

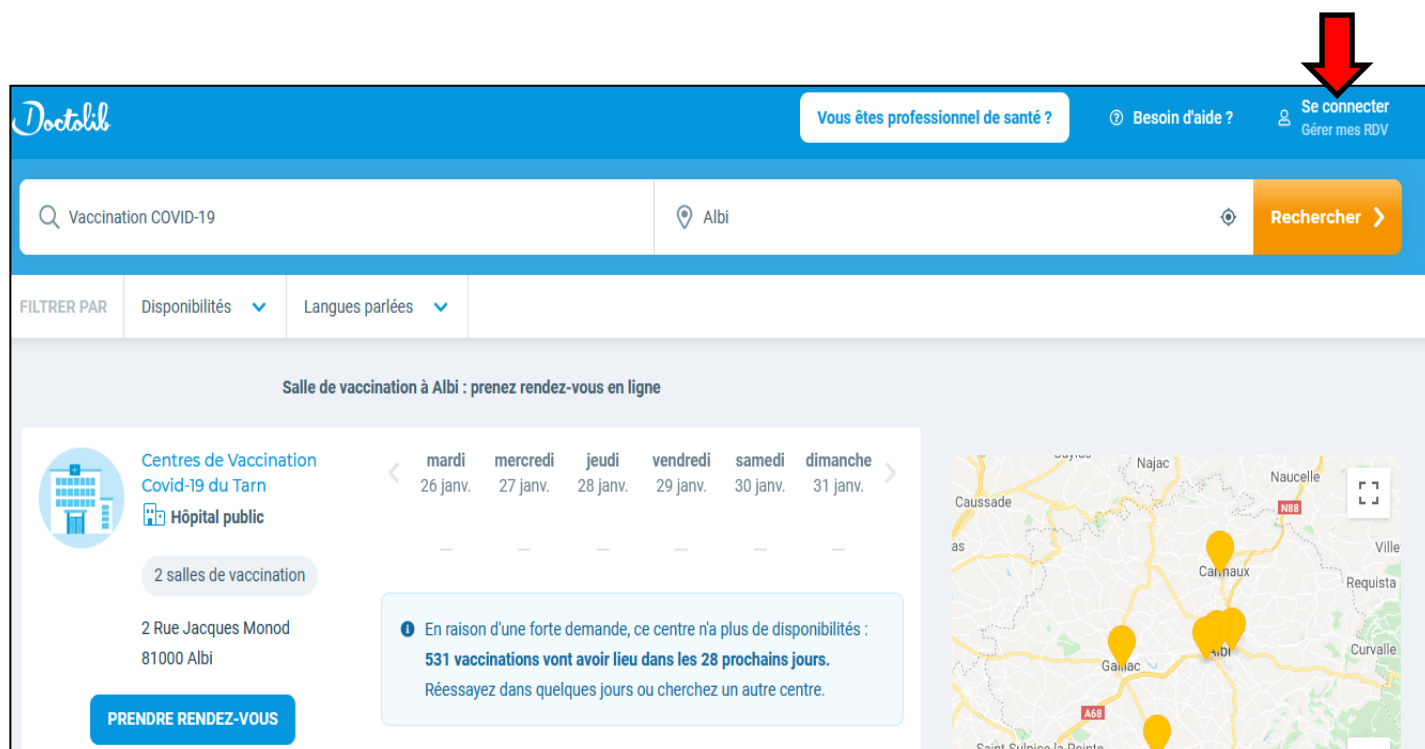
Vaccination COVID-19

Comment prendre rendez-vous sur DOCTOLIB pour un proche ?

Sur le site www.doctolib.fr, il est possible de prendre rendez-vous pour un proche qui n'aurait pas la possibilité de le faire. En effet, beaucoup de personnes (en particulier les personnes âgées) n'ont pas la possibilité d'accéder à ce service en ligne. Or, si une personne ou une institution possède un compte sur le site Doctolib.fr, il est possible de rajouter des personnes « des proches » sur ce compte et prendre rendez-vous pour autrui.

- 1^{ère} étape : Créer un compte personnel

Rendez-vous sur le site www.doctolib.fr puis cliquez en haut à gauche sur « Se connecter »



The screenshot shows the Doctolib website interface. At the top right, there is a navigation bar with the text "Vous êtes professionnel de santé ?" and a "Se connecter" button with a subtext "Gérer mes RDV". A red arrow points to this button. Below the navigation bar is a search bar containing "Vaccination COVID-19" and a location filter set to "Albi". A "Rechercher" button is to the right of the search bar. Below the search bar, there are filter options for "Disponibilités" and "Langues parlées". The main content area displays "Salle de vaccination à Albi : prenez rendez-vous en ligne". On the left, there is a card for "Centres de Vaccination Covid-19 du Tarn" (Hôpital public) with "2 salles de vaccination" and the address "2 Rue Jacques Monod, 81000 Albi". A "PRENDRE RENDEZ-VOUS" button is at the bottom of this card. In the center, there is a calendar view for January 26th to 31st. A message states: "En raison d'une forte demande, ce centre n'a plus de disponibilités : 531 vaccinations vont avoir lieu dans les 28 prochains jours. Réessayez dans quelques jours ou cherchez un autre centre." On the right, there is a map showing the location of the vaccination center in Albi.

Une nouvelle fenêtre s'ouvre, vous donnant la possibilité de vous inscrire et de créer un compte. Cliquez sur « [S'inscrire](#) » en bas de la page.

J'ai déjà un compte Doctolib

 Se souvenir de mon identifiant
SE CONNECTER
[MOT DE PASSE OUBLIÉ ?](#)

i Afin de protéger vos données, vous devrez vous reconnecter après une longue période d'inactivité.

Nouveau sur Doctolib ?
[S'INSCRIRE](#)

Une nouvelle fenêtre s'ouvre, dans laquelle vous devrez compléter votre adresse mail, votre numéro de téléphone et choisir un mot de passe.

Acceptez les conditions d'utilisation si cela vous convient, puis cliquez sur « [s'inscrire](#) ».

Nouveau sur Doctolib ?

Saisissez vos informations pour continuer.

Un code va vous être envoyé sur ce numéro pour valider votre compte.

Votre mot de passe vous permettra de gérer vos rendez-vous médicaux.
 J'accepte les [Conditions d'Utilisation de Doctolib](#)
 Se souvenir de mon identifiant
S'INSCRIRE



Après une vérification de votre numéro de téléphone (vous allez recevoir un code sur votre portable, à reporter dans une case sur votre ordinateur, qui apparaîtra juste après avoir cliqué sur « [s'inscrire](#) ».

Votre compte a été créé.

- [2^{ème} étape : Rajouter un proche sur votre compte personnel](#)

Votre compte est créé et il est à présent possible de rajouter des proches sur celui-ci.

Pour y parvenir, cliquez sur **votre adresse mail** en haut à droite de la page. Une fenêtre s'ouvre. Cliquez sur « [Mes proches](#) ».



Une nouvelle fenêtre s'ouvre : cliquez sur : « [Ajouter un proche](#) »



Vous allez pouvoir alors renseigner les informations personnelles de la personne à rajouter, puis cliquez sur « **AJOUTER** ».

Ajouter un proche

Civilité

Madame Monsieur

Prénom

Raymond ✓

NOM

DUPONT ✓

NOM DE NAISSANCE OU DE JEUNE FILLE

Nom de naissance

Date de naissance

20 / 12 / 1975 ✓

Adresse e-mail

Adresse e-mail



AJOUTER

Il n'est pas obligatoire que votre proche possède une adresse mail (votre adresse mail deviendra par défaut, celle de votre proche). Cependant, à chaque prise de rdv, vous recevrez un mail de confirmation sur l'adresse mail principale du compte.

Votre proche est rajouté à votre compte.

Vous pouvez à présent gérer ses rendez-vous.

Mes proches

Gérez ici vos proches : ceux pour qui vous prenez rendez-vous ou ceux qui prennent vos rendez-vous

RD [MODIFIER](#)

M. Raymond DUPONT

20/12/1945 (75 ans)
raymond.dupont@gmail.com
+33619490953

[Vous gérez les rendez-vous et les informations de contact de Raymond](#)

[GÉRER LES DROITS ET ACCÈS](#)

Vos droits et accès

Accès complet

- ✓ Vous pouvez prendre, modifier et annuler **tous** les rendez-vous de Raymond
- ✓ Vous gérez les informations de contact de Raymond

RETIRER CE PROCHE

Vous pouvez rajouter d'autres proches sur le même compte, en répétant le même processus.

- [3^{ème} étape : Prendre un rdv pour un proche dans un centre de vaccination](#)

Pour prendre un rendez-vous à un de vos proches, dans un centre de vaccination, il vous faudra procéder comme si vous le preniez pour vous-même.

Retournez à la page d'accueil et cliquez sur : « **PRENDRE RENDEZ-VOUS** » dans la rubrique « **Vaccination** ».

Réservez une consultation physique ou vidéo chez un professionnel de santé

Médecin, établissement, spécialité... Où? **Rechercher**

COVID-19 : Bon à savoir


- Vaccination : des disponibilités arrivent**
En raison d'une très forte demande et d'un stock limité de vaccins, les disponibilités dans les centres se font rares.
De nouveaux créneaux de vaccination sont proposés régulièrement. N'hésitez pas à réessayer.
PRENDRE RENDEZ-VOUS
En savoir plus >
- Privilégiez la consultation vidéo**
Ce mode de consultation vous permet de consulter de chez vous et est recommandé actuellement.
Pensez-y pour obtenir des réponses sur la vaccination contre le COVID-19 (éligibilité, contre-indications, etc.).
RÉSERVER UNE CONSULTATION VIDÉO
En savoir plus >
- Faites-vous dépister rapidement**
Réservez en ligne un test PCR rapidement et proche de chez vous.
Ce test est pris en charge à 100% par l'Assurance Maladie et ne requiert pas d'ordonnance. Les résultats sont généralement accessibles sous 48 heures.
RÉSERVER UN TEST PCR

Une fenêtre s'ouvre, vous demandant de préciser la localité désirée.

Lieu souhaité

📍 OÙ ? 📍

Les différents centres de vaccination de la localité demandée vont vous être proposés, sous forme de liste, du plus proche au plus éloigné. Choisissez votre centre et cliquez sur « **PRENDRE RENDEZ-VOUS** ».



Centre de vaccination COVID-19 du Carmausin
Centre de santé

2 salles de vaccination

1 Boulevard Henri Barbusse
81400 Carmaux


PRENDRE RENDEZ-VOUS

mardi	mercredi	jeudi	vendredi	samedi	dimanche
26 janv.	27 janv.	28 janv.	29 janv.	30 janv.	31 janv.
—	—	—	—	—	—

📌 En raison d'une forte demande, ce centre n'a plus de disponibilités : **788 vaccinations vont avoir lieu dans les 28 prochains jours.** Réessayez dans quelques jours ou cherchez un autre centre.

mardi	mercredi	jeudi	vendredi	samedi	dimanche
26 janv.	27 janv.	28 janv.	29 janv.	30 janv.	31 janv.
—	—	—	—	—	—

Salle de vaccination dans les environs de Carmaux : prenez rendez-vous en ligne



Centres de Vaccination Covid-19 du Tarn
Hôpital public

2 salles de vaccination

mardi	mercredi	jeudi	vendredi	samedi	dimanche
26 janv.	27 janv.	28 janv.	29 janv.	30 janv.	31 janv.
—	—	—	—	—	—

Une fenêtre sur le côté droit va s'ouvrir, vous demandant différentes informations :

- le motif de la consultation (1ère ou 2ème injection)
- la date et l'heure à sélectionner dans le calendrier

Prenez votre rendez-vous en ligne
Renseignez les informations suivantes

1 **Lieu de consultation**
Salle François Mitterrand
1 Boulevard Henri Barbusse, 81400 Carmaux

2 **Motif de consultation**

Choisissez un motif

Choisissez un motif

1ère injection vaccin COVID-19 (Pfizer-BioNTech)

2nde injection vaccin COVID-19 (Pfizer-BioNTech)

26 janv. 27 janv. 28 janv. 29 janv.

Une fois la date sélectionnée, il vous sera alors demandé pour qui, prenez-vous rendez-vous ? Vous allez pouvoir sélectionner le proche, enregistré précédemment, en cochant la case devant son nom .

Finalisez votre prise de rendez-vous en cliquant sur :

« [CONFIRMER LE RENDEZ-VOUS](#) »

Votre rendez-vous n'est pas encore confirmé.

i L'identité du patient est une information clé pour le praticien.
Si le rendez-vous n'est pas pour vous, cliquez sur 'Ajouter un proche' afin de fournir au praticien les informations sur le patient qu'il recevra.

Pour qui prenez-vous ce rendez-vous ?

moi

Raymond DUPONT

[AJOUTER UN PROCHE](#)

[CONFIRMER LE RENDEZ-VOUS](#)



Un mail de confirmation vous sera envoyé sur votre adresse principale confirmant le rendez-vous pris pour votre proche. (Conserver cet e-mail ou imprimer-le. Présentez-vous avec ce justificatif à votre centre, le jour indiqué).